



RELAZIONE ALLA CONFERENZA DEI SINDACI

Direzione Generale ASL CN2



Verduno, 22 giugno 2023

6. Trasparenza: rispetto degli adempimenti di cui all'art. 2, comma 2, del d. lgs. n. 171/2016

2. Riduzione dei tempi di attesa per prestazioni ambulatoriali, ricoveri e interventi

OBIETTIVI

1. Assicurare l'equilibrio economico-finanziario dell'azienda

3. Sviluppo del Piano Pandemico Regionale a livello aziendale

4. Miglioramento dei flussi informativi e dell'appropriatezza prescrittiva

5. Sviluppo del Fascicolo Sanitario Elettronico e dei servizi on-line



Deliberazione della Giunta Regionale 28 maggio 2021, n. 20-3302

Art. 2, comma 2, D.Lgs. n. 171/2016 e s.m.i..

**Azienda Sanitaria Locale CN2
Nomina Direttore Generale**

Allegato A

“Individuazione ed assegnazione degli obiettivi di nomina (art. 2, commi 2 e ss. del d. lgs n. 171/2016 e s.m.i.)”



Assicurare l'equilibrio economico-finanziario dell'azienda

Gli Enti del SSR, in applicazione delle linee di programmazione sanitaria regionale, nel rispetto delle normative statali e regionali vigenti e delle risorse assegnate con DGR n. 31-877 del 23 dicembre 2019, sono tenuti ad assicurare il sostanziale pareggio di bilancio aziendale, sia in sede di adozione dei bilanci preventivi economici che in itinere nei conti economici trimestrali, nonché, in particolare, in sede di adozione del bilancio di esercizio aziendale a consuntivo. Per le aziende territoriali l'obiettivo è previsto a livello di singolo presidio a gestione diretta (inserito nella rete di E/U)



2020



— € 16,8 milioni



2021



— € 8,7 milioni

— 7,2 milioni costi Covid



Assicurare l'equilibrio economico-finanziario dell'azienda

Gli Enti del SSR, in applicazione delle linee di programmazione sanitaria regionale, nel rispetto delle normative statali e regionali vigenti e delle risorse assegnate con DGR n. 31-877 del 23 dicembre 2019, sono tenuti ad assicurare il sostanziale pareggio di bilancio aziendale, sia in sede di adozione dei bilanci preventivi economici che in itinere nei conti economici trimestrali, nonché, in particolare, in sede di adozione del bilancio di esercizio aziendale a consuntivo. Per le aziende territoriali l'obiettivo è previsto a livello di singolo presidio a gestione diretta (inserito nella rete di E/U)



2022



31/03/2022



- € 7,2 milioni** costi Covid
- € 0,3 milioni** costi rifugiati
- € 397 milioni** costi produzione

- + € 28 milioni** maggiore finanziamento regionale
- + € 6,3 milioni** assegnazioni collegate al PNRR

Tutti i finanziamenti PNRR sono destinati ad investimenti in conto capitale e non influenzano il risultato di esercizio.



Assicurare l'equilibrio economico-finanziario dell'azienda

COSTI DELLA PRODUZIONE



2020

336 milioni €



2021

379 milioni €



2022

397 milioni €

incremento di circa 18 milioni di euro per lo più ascrivibili alla operatività del presidio Michele e Pietro Ferrero, senza omettere il fatto che i precedenti presidi aziendali risultano ancora in parte utilizzati per attività ambulatoriali e servizi di base alla popolazione







Riduzione dei tempi di attesa per prestazioni ambulatoriali, ricoveri e interventi

Alla luce della DGR n. 110-9017 del 16 maggio 2019, con la quale è stato recepito il PNGLA per il triennio 2019-2021, l'obiettivo si prefigge di misurare la capacità di risposta tempestiva dell'azienda nell'erogare prestazioni ambulatoriali

La produzione relativa all'attività di ricovero è tornata complessivamente ai volumi e al mix indicativo che venivano ordinariamente erogati antecedentemente all'emergenza pandemica.

Totale Ricoveri Chirurgici Ospedale di Alba e di Bra 2019	3979		% 102,51
Totale Ricoveri Chirurgici Ospedale Ferrero 2022	4079		
Numero Interventi Chirurgici target obiettivo 2022	4098		% 99,536
Numero Interventi Chirurgici effettuati 2022	4079		




Riduzione dei tempi di attesa per prestazioni ambulatoriali, ricoveri e interventi

Alla luce della DGR n. 110-9017 del 16 maggio 2019, con la quale è stato recepito il PNGLA per il triennio 2019-2021, l'obiettivo si prefigge di misurare la capacità di risposta tempestiva dell'azienda nell'erogare prestazioni ambulatoriali

Prestazioni di specialistica ambulatoriale richieste rispetto al fabbisogno stimato nel piano aziendale di utilizzo risorse ex. DGR 4-4878/2022 del 14.4.2022 e s.m.i. : **11.100**

Prestazioni di specialistica ambulatoriale recuperate rispetto al fabbisogno stimato nel piano aziendale di utilizzo risorse ex. DGR 4-4878/2022 del 14.4.2022 e s.m.i. : **18.020**

Come da riferimento nota regionale del 16.06.2022 oggetto "Precisazioni target di riferimento ex DGR 4-4848/2022"



$$18.020 / 11.100 = 162\%$$



Sviluppo del Piano Pandemico Regionale a livello aziendale

Dare attuazione all'aggiornamento – approvato dalla Regione Piemonte -del Piano pandemico operativo Covid-19, sia territoriale che ospedaliero; i suoi punti cardine sono la revisione delle azioni chiave per le organizzazioni sanitarie e per tutti gli attori coinvolti, l'individuazione delle misure da adottare per ogni fase e la definizione delle procedure di riferimento, nel presupposto di fornire risposte coordinate e sistemiche

L'ASLCN2 ha proceduto all'adozione e allo sviluppo del Piano Pandemico Aziendale attraverso la declinazione del modello regionale:

- con la Deliberazione n. 217 del 22/04/2020 costituita l'unità di crisi per l'emergenza Covid
- con deliberazione n. 438 del 16/09/2020 istituita l'unità di gestione per il Covid-19.
- il 30/10/2020 deliberato e trasmesso in Assessorato il piano Pandemico aziendale
- effettuate periodiche autovalutazioni specifiche
- implementate il 100% delle azioni specifiche previste a livello aziendale contenute nelle schede di sintesi



Miglioramento dei flussi informativi e dell'appropriatezza prescrittiva

L'appropriatezza prescrittiva e l'aderenza alle terapie sono aspetti di grande rilevanza per l'efficacia e la sicurezza dei trattamenti farmacologici, nonché per l'efficiente allocazione delle risorse disponibili

FLUSSI INFORMATIVI

- * Le azioni di verifica e monitoraggio dei flussi intraprese dall'azienda nel corso dell'esercizio 2022 hanno condotto a un miglioramento nell'invio dei flussi mensili e nella correzione tempestiva degli errori
- * nel corso dell'esercizio 2022, sono state avviate da parte delle strutture coinvolte, analisi congiunte che hanno portato all'individuazione delle cause di scostamento tra i dati di costo imputati a Conto Economico e la spesa risultante dal flusso Dispositivi Medici.
- * si evidenzia un miglioramento della percentuale di sovrapposizione tra spesa rilevata da flusso Consumi D.M. e costi imputati a Conto Economico, da 82,15% a 92.64%



Miglioramento dei flussi informativi e dell'appropriatezza prescrittiva

L'appropriatezza prescrittiva e l'aderenza alle terapie sono aspetti di grande rilevanza per l'efficacia e la sicurezza dei trattamenti farmacologici, nonché per l'efficiente allocazione delle risorse disponibili

APPROPRIATEZZA

- * Monitoraggio da parte della Farmacia Ospedaliera dei consumi e della spesa farmaceutica aziendale
- * Riunioni trimestrali dipartimentali multidisciplinari con coinvolgimento della Farmacia e del Controllo di Gestione dedicate alla discussione di report di confronto tra i dati di spesa e consumo di farmaci e dispositivi medici
- * Promozione dell'utilizzo dei farmaci biosimilari ed equivalenti a minor costo
- * Attuate numerose azioni e iniziative volte a migliorare l'appropriatezza prescrittiva dei medici prescrittori MMG e PLS negli anni 2021 e 2022



Sviluppo del Fascicolo Sanitario Elettronico e dei servizi on-line



L'Azienda, come da programmazione regionale, ha attivato il CUP unico regionale il 14 dicembre 2020

contestualmente all'avvio del CUP Regionale si è provveduto alla progressiva trasposizione della **totalità** delle agende di prenotazione sulla nuova piattaforma, e a rendere disponibile la prenotazione di una sempre maggiore percentuale di agende al CUP Regionale

Sono state intraprese iniziative di sensibilizzazione per gli utenti che hanno fatto accesso agli sportelli per prelievi di laboratorio analisi sia in accesso diretto che in prenotazione per la promozione del servizio di ritiro referti on line.

Su 103.851 referti di laboratorio analisi:

2.706 sono stati ritirati utilizzando il ROL per una percentuale del **2,61%**.

12.753 i referti ritirati presso le farmacie del nostro territorio per una percentuale del **12,3%**

La somma dei due valori (15.459) rappresenta il **14,9%**.



Sviluppo del Fascicolo Sanitario Elettronico e dei servizi on-line

L'ASL. ha provveduto a confluire al FSE, alla data del 31/12/2020, i seguenti documenti:

- referti LIS – firmati digitalmente**
- referti e immagini Radiodiagnostica – firmati digitalmente**
- referti Anatomia Patologica – firmati digitalmente**
- lettera di dimissione ospedaliera – non firmati digitalmente**
- verbali di Pronto Soccorso – non firmati digitalmente**

L'ASL CN2 ha proseguito nel 2021 e 2022 nell'attivazione della firma digitale per i seguenti documenti:

- ✓ Lettera di dimissione : firma remota**
- ✓ Verbale di pronto soccorso: firma remota**
- ✓ Radiologia/PACS: firma remota (sino al 1 Dicembre 2022 firma tramite Smart Card)**
- ✓ Referti ambulatoriali prodotti con applicativo Med's Office Web (MOW)**
- ✓ Per i referti di anatomia patologica la firma digitale è attiva dal 2019 con Smart Card.**



Sviluppo del Fascicolo Sanitario Elettronico e dei servizi on-line

Numerose iniziative sono state messe in atto per aumentare la fruizione di questo strumento tra le quali la creazione di una brochure sintetica con le indicazioni principali per l'adesione al FSE

Inoltre per agevolare i cittadini è stato chiesto a tutti i comuni, attraverso la Conferenza dei Sindaci, la collaborazione per la diffusione della brochure e il supporto ai cittadini per il rilascio dello Spid.

Nella brochure aziendale è stato anche indicato un numero telefonico aziendale e una fascia oraria bisettimanale in cui un operatore è disponibile per supportare e dare maggiori informazioni sul fascicolo sanitario e sullo SPID.

Dall'analisi dei dati messi a disposizione sul portale regionale PADDI si evincono i positivi risultati ottenuti dalle iniziative messe in campo portando ad un incremento del consenso all'utilizzo dei dati del fascicolo da parte dei cittadini e l'accesso al portale da parte dei cittadini stessi :

da un valore del 3,87% della popolazione ASLCN2 nel 1° trimestre 2022 al 14,68% nel 2° trimestre 2023



Trasparenza: rispetto degli adempimenti di cui all'art. 2, comma 2, del d. lgs. n. 171/2016

L'Asl Cn2, nel periodo dal 1.6.2021 e sino ad oggi, sotto la supervisione del Responsabile per la prevenzione della corruzione e la trasparenza (RPCT), ha attuato le misure previste dal D. Lgs. n. 33/2013 e s.m.i. in materia di trasparenza e pubblicazione, sul proprio sito Internet nella apposita pagina denominata "Amministrazione Trasparente", dei dati e informazioni relativi alla attività istituzionale.

l'Asl Cn2 ha dato particolare rilievo all'istituto dell'Accesso Civico (semplice e generalizzato) che – ai sensi degli artt. 5 e 5/bis del D. Lgs. n. 33/2013 – consente ai cittadini interessati di ricevere direttamente, o dal Responsabile del Servizio competente o dal RPCT, atti, notizie ed informazioni ulteriori rispetto a quelli per cui vi è un obbligo normativo di pubblicazione sul sito.

Contestualmente, a partire già dal 1.1.2017, è stato attivato e regolarmente pubblicato sul sito, con aggiornamento quadrimestrale, il Registro degli Accessi, nel quale viene dato conto di tutte le richieste di accesso pervenute e dell'esito delle stesse.



Grazie

