



STATO DELL'ARTE

ASL CN 2

Conferenza dei Sindaci

20 Aprile 2023

2019 - 2023

Sfide importanti

Apertura nuovo ospedale

Quote capitarie - risorse

Case della Salute

Medicina territoriale

Apertura nuovo Ospedale

2 Ospedali che confluiscono in 1 nuovo

Apertura in piena pandemia COVID

Convivenza con reparti COVID

Pandemia COVID

Gestione emergenza – presidi sanitari

Gestione aspetti sanitari comunità

Problematiche RSA

Gestione personale

Vaccinazione in HUB vaccinali territoriali

Attività ordinaria Ospedale

Interventi routinari

Liste d'attesa

Prevenzione salute

Quote capitarie

Finanziamenti adeguati

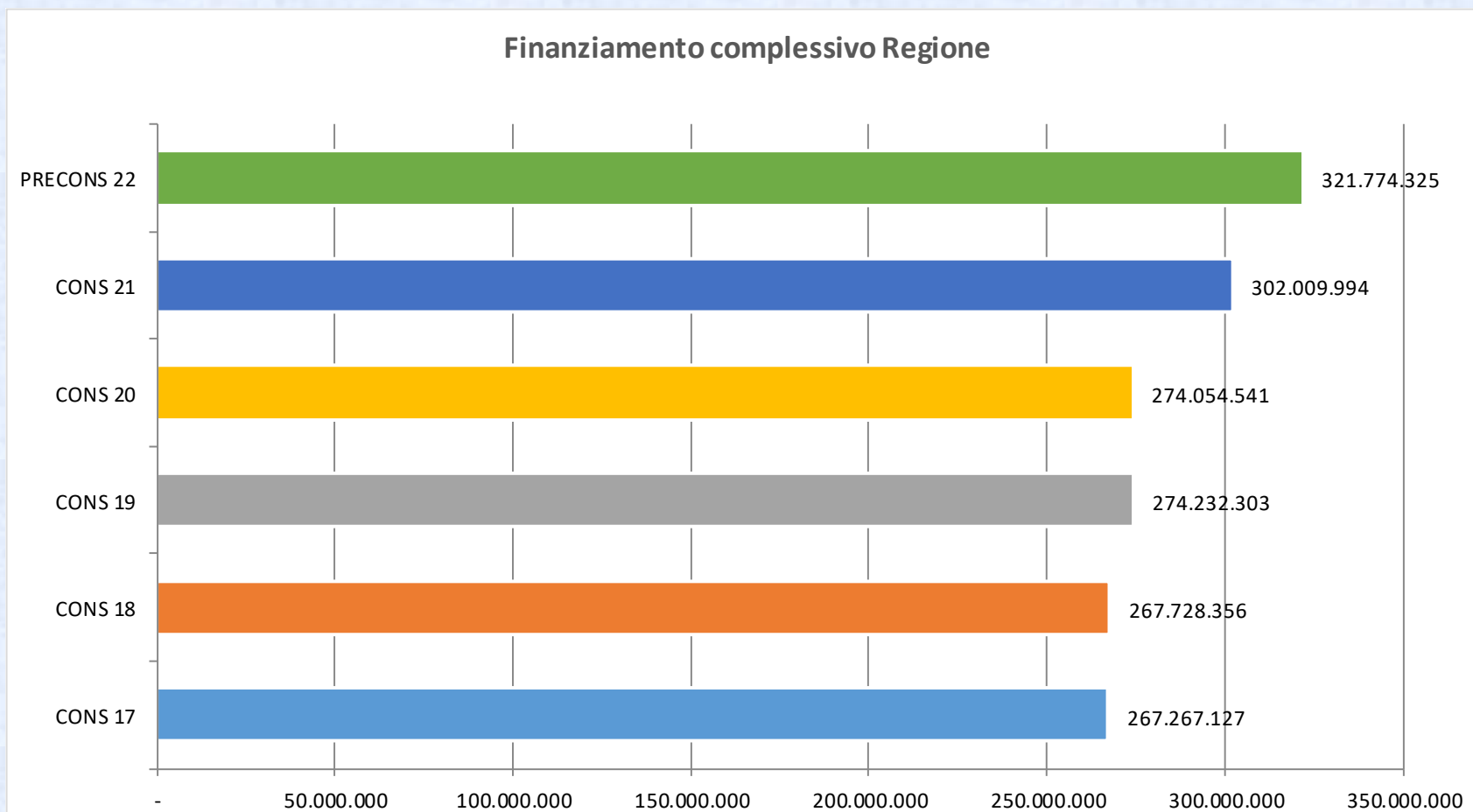
Nuovo Ospedale M. P. Ferrero

Medicina territoriale



STATO DELLA AZIENDA ASL CUNEO 2

Finanziamento Regionale periodo 2017-2022





STATO DELLA AZIENDA ASL CUNEO 2

Finanziamento Regionale periodo 2017-2022

Aggiornamento al 31.03.2023

327.573.740

Incremento + **5.799.415**



STATO DELLA AZIENDA ASL CUNEO 2

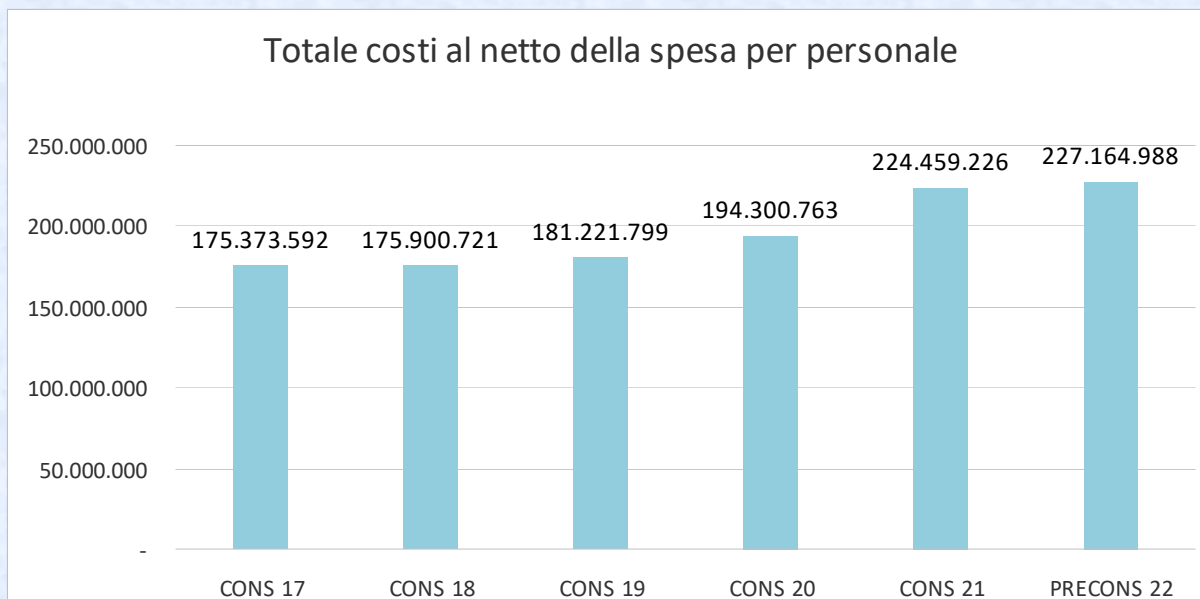
Finanziamento Regionale periodo 2017-2022

Incremento dal 2019 2020

+ 53.341.143

	quote capitarie 2022	quote capitarie 2021	quote capitarie 2020	quote capitarie 2019	quote capitarie 2018	quote capitarie 2017
CITTA' DI TORINO	1.818	1.777	1.776	1.764	1.764	1.738
Asl TO3	1.731	1.599	1.600	1.564	1.561	1.549
Asl TO4	1.809	1.657	1.652	1.598	1.592	1.581
Asl TO5	1.728	1.605	1.601	1.567	1.565	1.546
Asl VC	1.933	1.917	1.917	1.828	1.825	1.799
Asl BI	1.975	1.787	1.795	1.800	1.796	1.770
Asl NO	1.688	1.534	1.537	1.524	1.507	1.475
Asl VCO	1.922	1.779	1.779	1.779	1.772	1.752
Asl CN1	1.863	1.708	1.706	1.672	1.669	1.657
Asl CN2	1.833	1.595	1.593	1.596	1.575	1.570
Asl AT	1.869	1.750	1.756	1.745	1.741	1.715
Asl AL	1.830	1.759	1.761	1.747	1.751	1.720

Costi periodo: 2017-2022





STATO DELLA AZIENDA ASL CUNEO 2

Finanziamento Regionale periodo 2017-2022

Incremento costi dal 2019

+ 45.943.318

TEMPI DI ATTESA AMBULATORIALI

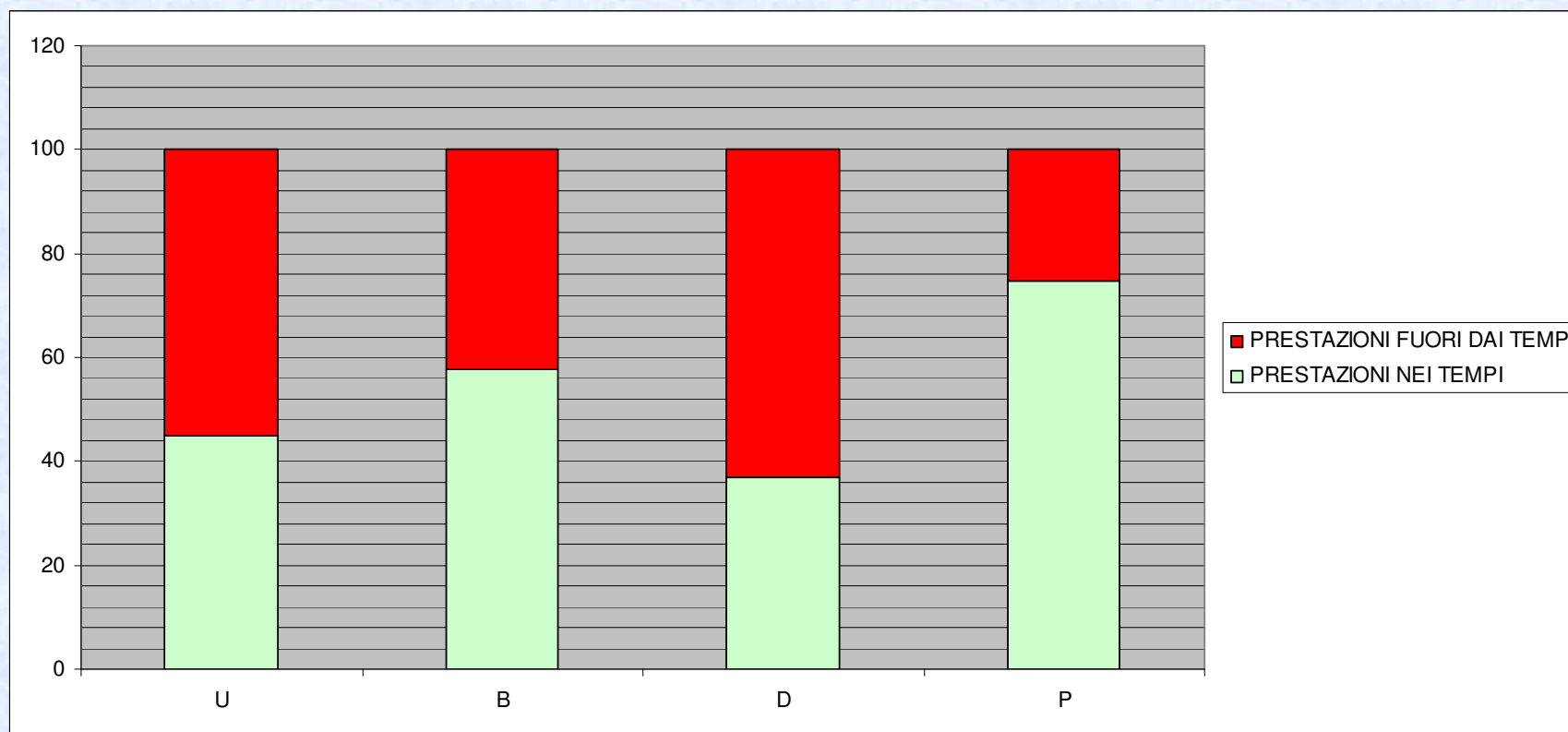


GRAFICO 1

STATO DELLA AZIENDA ASL CUNEO 2

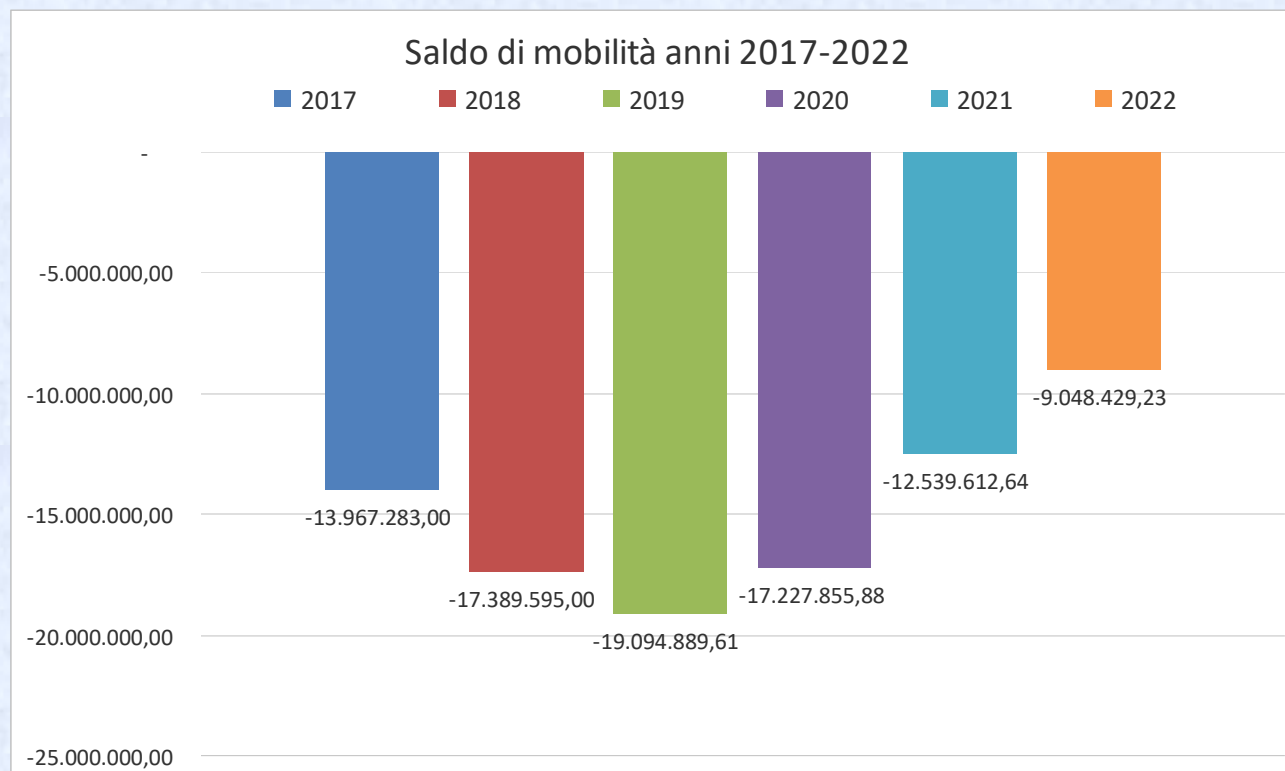
LISTA ATTESA DEI RICOVERI

Rilevazione al 13/02/2023

	CLASSE A (30gg)		CLASSE B (60gg)		CLASSE C (180 gg)		CLASSE D (12 mesi)		TOT. PAZIENTI
	n° pazienti in lista	gg attesa	n° pazienti in lista	gg attesa	n° pazienti in lista	gg attesa	n° pazienti in lista	gg attesa	
CHIRURGIA	51	35	332	86	390	87	86	76	859
OCULISTICA	1	62	15	51	20	126	1	412	37
ORTOPEDIA	27	64	220	106	457	198	84	333	788
GINECOLOGIA	16	39	60	132	77	229	1	108	154
TERAPIA ANTALGICA	8	69	125	129	3	96	-		136
ORTORINOLARINGOIATRIA	84	57	43	146	37	205	11	275	175
UROLOGIA	36	55	79	64	323	165	136	253	574
									2.723

STATO DELLA AZIENDA ASL CN 2

Mobilità periodo 2017-2022





STATO DELLA AZIENDA ASL CN 2

- **Case della comunità, riqualificazione San Lazzaro e Santo Spirito – relazione DG**
- **Sviluppo Canale, Cortemilia e S. Stefano Belbo**
- **Implementazione della medicina di famiglia e delle cure domiciliari**
- **Ampliamento della copertura dei servizi con la telemedicina (pediatria, cardiologia su tutte ..)**
- **Promozione della salute, piano della prevenzione**

conclusioni.....

Penso che abbiamo raggiunto traguardi
considerevoli perché abbiamo dimostrato
UNITA' di INTENTI

Penso che il percorso sia leggermente in discesa

Faccio i migliori auguri al futuro Presidente

Grazie a

Collegli Sindaci TUTTI

Direzione Generale ASL

Veglio Traina Cassisa D'Alfonso Monti Marinaro

Presidente e Direttore Fondazione

Personale ASL

Roberto Trova - Lorenzo Sola - Ferruccio Bianco

Mi avete fatto vivere
un'esperienza molto
impegnativa ma anche
molto entusiasmante

da domani....

